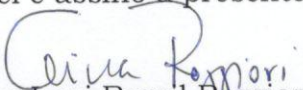





Estado do Rio de Janeiro
Prefeitura Municipal de Paraíba do Sul
PREVSUL- Instituto de Previdência de Paraíba do Sul

Aos três dias do mês de agosto de dois mil e dezessete (2017), às 14:00 horas na sala da Diretora Presidente do Instituto de Previdência de Paraíba do Sul – PREVSUL, foi dado início à centésima décima nona reunião Ordinária do Comitê de Investimento, presentes a Srt^a Gina Lani Brasil Reggiori – Diretora Presidente do PREVSUL, a Sr.^a Maria Teresa Guimarães Peniche Nogueira – Vice-Presidente do PREVSUL, o Sr. Antônio José Alves Gomes – Membro do Comitê, a Sr.^a Debora Almeida de Souza Kasemiro, Controladora Interna do PREVSUL. Abrindo a sessão a Diretora Presidente coloca aos pares, que de acordo com o Relatório Analítico de Investimento de julho/2017 o nosso investimento conseguiu manter a Meta Atuarial, apesar de todos os saques que fomos forçados a fazer, por não haver o compromisso do Executivo com este Instituto. Repasso aos senhores o relatório para a apreciação, no que podemos verificar que a nossa carteira mantém uma estabilidade, o que está nos garantindo o cumprimento dos nossos compromissos perante aos servidores e pensionistas aposentados. E não havendo nada mais a tratar deu-se por encerrada a presente reunião às 16:00 horas e para tudo constar, eu, Maria Teresa Guimarães Peniche Nogueira, Vice-Presidente do PREVSUL, lavrei e assino a presente Ata que vai assinada por todos os presentes.


Gina Lani Brasil Reggiori
Diretora Presidente


Maria Teresa G. P. Nogueira
Vice Presidente


Debora Almeida de S Kasemiro
Controlador Interno


Antônio José Alves Gomes
Membro do Comitê

Relatório Analítico dos Investimentos em julho de 2017



Carteira consolidada de investimentos - base (julho / 2017)


Produto / Fundo	Disponibilidade Resgate	Carência	Saldo	Particip. S/ Total	Qtde. Cotistas	% S/ PL Fundo	RESOLUÇÃO
CAIXA BRASIL 2020 IV TÍTULOS PÚBLICOS FI RENDA FIXA	D+0	16/08/2020	962.328,00	7,00%	107	0,10%	Artigo 7º, Inciso I, Alínea " b "
CAIXA BRASIL IMA-B TÍTULOS PÚBLICOS FI RENDA FIXA LP	D+0	Não há	1.162.261,92	8,46%	739	0,02%	Artigo 7º, Inciso I, Alínea " b "
CAIXA BRASIL 2018 II TÍTULOS PÚBLICOS FI RENDA FIXA	D+0	15/08/2018	969.821,60	7,06%	222	0,03%	Artigo 7º, Inciso I, Alínea " b "
BRADESCO INSTITUCIONAL IMA-B FIC RENDA FIXA	D+1	Não há	2.680.215,88	19,50%	98	0,16%	Artigo 7º, Inciso III, Alínea " a "
BRADESCO INSTITUCIONAL FIC FI RENDA FIXA IMA-B 5	D+1	Não há	1.162.014,98	8,46%	75	0,42%	Artigo 7º, Inciso III, Alínea " a "
INFINITY LOTUS FI RENDA FIXA	D+1	Não há	1.532.774,70	11,15%	61	1,69%	Artigo 7º, Inciso IV, Alínea " a "
BRADESCO MAXI PODER PÚBLICO FI RENDA FIXA	D+0	Não há	183.787,52	1,34%	140	0,08%	Artigo 7º, Inciso IV, Alínea " a "
CARTÃO DE COMPRAS SUPPLIERCARD FIDC SÊNIOR	D+45 a D+75	Não há	198.014,11	1,44%		0,05%	Artigo 7º, Inciso VI
PREMIUM FIDC SÊNIOR	Não se aplica	Não se aplica	118.301,73	0,86%	98	0,12%	Artigo 7º, Inciso VII, Alínea " a "
AZ LEGAN VALORE FI RENDA FIXA CRÉDITO PRIVADO	D+5	Não há	827.195,33	6,02%	804	0,92%	Artigo 7º, Inciso VII, Alínea " b "
PIATÁ FI RENDA FIXA PREVIDENCIÁRIO CRÉDITO PRIVADO LP	D+1 ou D+1081	Não há	1.673.837,94	12,18%		0,84%	Artigo 7º, Inciso VII, Alínea " b "
SECURITY FI RENDA FIXA REFERENCIADO DI CRÉDITO PRIVADO LP	D+90 ou D+150 a D+450	18 meses	233.971,69	1,70%	14	2,12%	Artigo 7º, Inciso VII, Alínea " b "
AZ LEGAN BRASIL FI AÇÕES	D+4	Não há	783.158,67	5,70%	77	1,03%	Artigo 8º, Inciso III
GERAÇÃO FUTURO DIVIDENDOS FI AÇÕES	D+4	Não há	648.307,76	4,72%	2.634	0,37%	Artigo 8º, Inciso III
INFINITY INSTITUCIONAL FI MULTIMERCADO	D+1	Não há	606.430,49	4,41%	50	1,01%	Artigo 8º, Inciso IV
		TOTAL -	13.742.422,32				

Enquadramentos na Resolução 3.922/2010, 4.392/2014 e Política de Investimentos - base (julho / 2017)

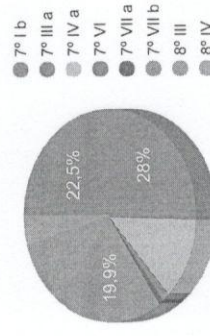
Artigos - Renda Fixa	Resolução %	Carteira \$	Carteira %	Estratégia de Alocação			GAP Superior
				Inferior %	Alvo %	Superior %	
Artigo 7º, Inciso I, Alínea " b "	100,00%	3.094.411,52	22,52%	30,00%	40,00%	70,00%	6.525.284,10
Artigo 7º, Inciso III, Alínea " a "	80,00%	3.842.230,86	27,96%	15,00%	25,00%	60,00%	4.403.222,53
Artigo 7º, Inciso IV, Alínea " a "	30,00%	1.716.562,22	12,49%	5,00%	10,00%	30,00%	2.406.164,48
Artigo 7º, Inciso VI	15,00%	198.014,11	1,44%	0,00%	0,00%	0,00%	-198.014,11
Artigo 7º, Inciso VII, Alínea " a "	5,00%	118.301,73	0,86%	0,00%	0,00%	1,00%	19.122,49
Artigo 7º, Inciso VII, Alínea " b "	5,00%	2.735.004,96	19,90%	0,00%	5,00%	5,00%	-2.047.883,84
Total Renda Fixa	100,00%	11.704.525,40	85,17%	50,00	80,00	166,00	-

Atenção!! - Valores em desacordo com Artigo 7º, Inciso VII, § 5º

Distribuição por Segmento



Distribuição por Artigo / Resolução



Artigos - Renda Variável	Resolução %	Carteira \$	Carteira %	Estratégia de Alocação			GAP Superior
				Inferior %	Alvo %	Superior %	
Artigo 8º, Inciso III	15,00%	1.431.466,43	10,42%	5,00%	15,00%	15,00%	629.896,92
Artigo 8º, Inciso IV	5,00%	606.430,49	4,41%	0,00%	5,00%	5,00%	80.690,63
Total Renda Variável	30,00%	2.037.896,92	14,83%	5,00	20,00	20,00	-

Estratégia de Alocação para os Próximos 5 Anos

Artigos - Renda Fixa	Base: julho / 2017		Limite Inferior (%)	Limite Superior (%)
	Carteira (\$)	Carteira (%)		
Artigo 7º, Inciso I, Alínea " b "	3.094.411,52	22,52%	30,00%	70,00%
Artigo 7º, Inciso III, Alínea " a "	3.842.230,86	27,96%	15,00%	60,00%
Artigo 7º, Inciso IV, Alínea " a "	1.716.562,22	12,49%	5,00%	30,00%
Artigo 7º, Inciso VI	198.014,11	1,44%	0,00%	0,00%
Artigo 7º, Inciso VII, Alínea " a "	118.301,73	0,86%	0,00%	1,00%
Artigo 7º, Inciso VII, Alínea " b "	2.735.004,96	19,90%	0,00%	5,00%
Total Renda Fixa	11.704.525,40	85,17%	50,00	166,00

Artigos - Renda Variável	Base: julho / 2017		Limite Inferior (%)	Limite Superior (%)
	Carteira (\$)	Carteira (%)		
Artigo 8º, Inciso III	1.431.466,43	10,42%	5,00%	15,00%
Artigo 8º, Inciso IV	606.430,49	4,41%	0,00%	5,00%
Total Renda Variável	2.037.896,92	14,83%	5,00	20,00

Retorno dos investimentos de Renda Fixa e Benchmark's - base (julho / 2017)


	Mês	Ano	3 meses	6 meses	12 meses	24 meses	Taxa adm	VaR - Mês	Volatilidade - 12 meses
IMA-B	4,00%	9,67%	2,93%	7,66%	14,97%	38,57%	-	-	-
BRADERCO INSTITUCIONAL IMA-B FIC RENDA FIXA	4,06%	9,85%	2,98%	7,77%	15,43%	38,22%	0,20%	2,320%	10,02%
CAIXA BRASIL IMA-B TÍTULOS PÚBLICOS FI RENDA FIXA LP	3,97%	9,54%	2,89%	7,56%	14,82%	36,75%	0,20%	2,253%	9,84%
CAIXA BRASIL 2020 IV TÍTULOS PÚBLICOS FI RENDA FIXA	2,95%	6,25%	3,58%	4,96%	8,09%	18,73%	0,20%	1,225%	6,25%
CAIXA BRASIL 2018 II TÍTULOS PÚBLICOS FI RENDA FIXA	1,66%	4,27%	2,95%	3,23%	6,22%	15,38%	0,20%	0,658%	4,51%
IMA-B 5	2,85%	8,47%	3,47%	7,23%	13,72%	32,24%	-	-	-
BRADERCO INSTITUCIONAL FIC FI RENDA FIXA IMA-B 5	2,93%	8,62%	3,47%	7,36%	13,82%	31,50%	0,20%	1,297%	3,93%
115% do CDI	0,92%	7,50%	2,94%	6,17%	14,51%	33,15%	-	-	-
CARTÃO DE COMPRAS SUPPLIERCARD FIDC SÊNIOR	0,92%	7,52%	2,95%	6,19%	14,54%	33,18%	0,20%	0,009%	0,17%
CDI	0,80%	6,49%	2,55%	5,35%	12,51%	28,27%	-	-	-
AZ LEGAN VALORE FI RENDA FIXA CRÉDITO PRIVADO	0,94%	7,13%	2,86%	5,82%	13,47%	29,28%	1,00%	0,397%	0,40%
BRADERCO MAXI PODER PÚBLICO FI RENDA FIXA	0,79%	6,45%	2,58%	5,33%	12,30%	27,72%	0,20%	0,010%	0,44%
INFINITY LOTUS FI RENDA FIXA	0,64%	7,59%	2,75%	6,35%	14,18%	32,19%	0,75%	1,353%	9,28%
SECURITY FI RENDA FIXA REFERENCIADO DI CRÉDITO PRIVADO LP	0,42%	2,96%	1,06%	2,39%	5,80%	-21,14%	1,00%	0,055%	0,29%
PIATÁ FI RENDA FIXA PREVIDENCIÁRIO CRÉDITO PRIVADO LP	0,09%	-8,25%	-1,73%	-8,78%	-7,59%	1,60%	1,40%	0,051%	7,98%
101,50% do IPCA + 5,75% ao ano	0,70%	4,67%	1,72%	3,77%	8,46%	24,59%	-	-	-
PREMIUM FIDC SÊNIOR	-0,51%	-3,56%	-1,67%	-3,08%	-12,88%	-16,73%	0,25%	0,374%	1,90%

Retorno dos investimentos de Renda Variável e Benchmark's - base (julho / 2017)

	Mês	Ano	3 meses	6 meses	12 meses	24 meses	Taxa adm	VaR - Mês	Volatilidade - 12 meses
IDIV	4,82%	12,37%	-2,35%	3,49%	27,11%	42,43%	-	-	-
GERAÇÃO FUTURO DIVIDENDOS FI AÇÕES	1,87%	-0,40%	-3,32%	-5,00%	2,70%	-7,95%	3,00%	3,753%	20,31%
Ibovespa	4,80%	9,45%	0,79%	1,93%	15,03%	29,60%	-	-	-
AZ LEGAN BRASIL FI AÇÕES	3,93%	8,83%	1,34%	3,16%	14,04%	19,61%	2,00%	4,939%	18,18%
CDI	0,80%	6,49%	2,55%	5,35%	12,51%	28,27%	-	-	-
INFINITY INSTITUCIONAL FI MULTIMERCADO	0,91%	7,79%	2,79%	6,70%	13,74%	35,34%	1,00%	0,708%	13,28%


Distribuição dos ativos por Administradores e Sub-Segmentos - base (julho / 2017)

Administrador	Valor	%
BANCO BRADESCO	4.026.018,38	29,30%
CAIXA ECONÔMICA FEDERAL	3.094.411,52	22,52%
BRB DTVM	2.139.205,19	15,57%
Intrader DTVM	1.673.837,94	12,18%
BEM DTVM	1.610.354,00	11,72%
GERAÇÃO FUTURO	648.307,76	4,72%
BNY MELLON SERVIÇOS FINANCEIROS	233.971,69	1,70%
Oliveira Trust	198.014,11	1,44%
FINAXIS Corretora	118.301,73	0,86%



- BANCO BRADESCO
- CAIXA ECONÔMICA FEDERAL
- BRB DTVM
- Intrader DTVM
- BEM DTVM
- GERAÇÃO FUTURO
- BNY MELLON...
- Oliveira Trust
- FINAXIS...

Sub-segmento	Valor	%
IMA-B	3.842.477,80	27,96%
IMA-B 5	3.094.164,58	22,52%
CRÉDITO PRIVADO	2.735.004,96	19,90%
CDI	1.716.562,22	12,49%
AÇÕES - LIVRES	783.158,67	5,70%
AÇÕES - SETORIAIS	648.307,76	4,72%
MULTIMERCADO	606.430,49	4,41%
FIDC - ABERTO	198.014,11	1,44%
FIDC - FECHADO	118.301,73	0,86%


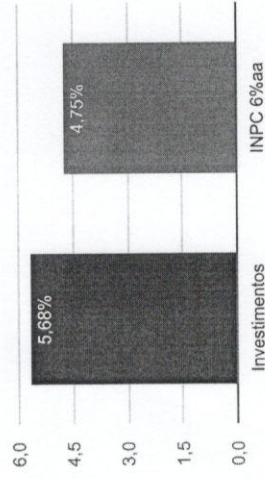


- IMA-B
- IMA-B 5
- CRÉDITO PRIVADO
- CDI
- AÇÕES - LIVRES
- AÇÕES - SETORIAIS
- MULTIME...
- FIDC - ABERTO
- FIDC - FECHADO

Retorno e Meta Atuarial acumulados no ano de 2017

Mês	Saldo Anterior	Aplicações	Resgates	Saldo Atual	Retorno (\$)	Retorno (%)	Meta (%)	Gap (%)	VaR (%)
Janeiro	14.930.348,58	267.000,00	639.488,11	14.798.730,22	240.869,75	1,61%	0,93%	173,07%	2,41%
Fevereiro	14.798.730,22	573.414,00	710.080,78	14.937.863,16	275.799,72	1,86%	0,66%	283,20%	2,20%
Março	14.937.863,16	935.000,00	1.077.751,88	14.918.575,02	123.463,74	0,83%	0,85%	96,68%	1,97%
Abril	14.918.575,02	544.000,00	696.138,77	14.667.748,07	-98.688,18	-0,66%	0,50%	-132,99%	3,26%
Mai	14.667.748,07	395.253,12	629.147,30	14.378.484,34	-55.369,55	-0,38%	0,87%	-43,30%	7,48%
Junho	14.378.484,34	4.090.744,36	4.489.072,47	14.008.442,51	28.286,28	0,20%	0,19%	106,17%	2,15%
Julho	14.008.442,51	15.898,00	578.877,02	13.742.422,32	296.958,83	2,12%	0,66%	322,37%	1,56%
Acumulado no ano					811.320,59	5,68%	4,75%	119,55%	

Acumulado no Ano



Retorno dos Investimentos após as movimentações (aplicações e resgates) no mês de julho / 2017

Ativos de Renda Fixa	Sado Anterior	Aplicações	Resgates	Saldo Atual	Retorno (R\$)	Retorno (%)	VaR - Mês (%)	Instituição(%)
BRDESCO INSTITUCIONAL IMA-B FIC RENDA FIXA	2.575.698,22	0,00	0,00	2.680.215,88	104.517,66	4,06%	2,32%	4,06%
CAIXA BRASIL IMA-B TÍTULOS PÚBLICOS FI RENDA FIXA LP	1.117.851,07	0,00	0,00	1.162.261,92	44.410,85	3,97%	2,25%	3,97%
CAIXA BRASIL 2020 IV TÍTULOS PÚBLICOS FI RENDA FIXA	934.783,20	0,00	0,00	962.328,00	27.544,80	2,95%	1,23%	2,95%
BRDESCO INSTITUCIONAL FIC FI RENDA FIXA IMA-B 5	1.128.899,09	0,00	0,00	1.162.014,98	33.115,89	2,93%	1,30%	2,93%
CAIXA BRASIL 2018 II TÍTULOS PÚBLICOS FI RENDA FIXA	954.027,20	0,00	0,00	969.821,60	15.794,40	1,66%	0,66%	1,66%
AZ LEGAN VALORE FI RENDA FIXA CRÉDITO PRIVADO	819.496,97	0,00	0,00	827.195,33	7.698,36	0,94%	0,40%	0,94%
CARTÃO DE COMPRAS SUPPLIERCARD FIDC SÊNIOR	196.206,17	0,00	0,00	198.014,11	1.807,94	0,92%	0,01%	0,92%
INFINITY LOTUS FI RENDA FIXA	1.523.016,05	0,00	0,00	1.532.774,70	9.758,65	0,64%	1,35%	0,64%
BRDESCO MAXI PODER PÚBLICO FI RENDA FIXA	743.421,93	15.898,00	578.877,02	183.787,52	3.344,61	0,44%	0,01%	0,79%
SECURITY FI RENDA FIXA REFERENCIADO DI CRÉDITO PRIVADO LP	232.991,42	0,00	0,00	233.971,69	980,27	0,42%	0,06%	0,42%
PIATÁ FI RENDA FIXA PREVIDENCIÁRIO CRÉDITO PRIVADO LP	1.672.310,39	0,00	0,00	1.673.837,94	1.527,55	0,09%	0,05%	0,09%
PREMIUM FIDC SÊNIOR	118.904,03	0,00	0,00	118.301,73	-602,30	-0,51%	0,37%	-0,51%
			Total Renda Fixa		249.898,68	2,08%	1,26%	

Retorno dos Investimentos após as movimentações (aplicações e resgates) no mês de julho / 2017

Ativos de Renda Variável	Sado Anterior	Aplicações	Resgates	Saldo Atual	Retorno (R\$)	Retorno (%)	VaR - Mês (%)	Instituição(%)
AZ LEGAN BRASIL FI AÇÕES	753.520,79	0,00	0,00	763.158,67	29.637,88	3,93%	4,94%	3,93%
GERAÇÃO FUTURO DIVIDENDOS FI AÇÕES	636.379,38	0,00	0,00	648.307,76	11.928,38	1,87%	3,75%	1,87%
INFINITY INSTITUCIONAL FI MULTIMERCADO	600.936,60	0,00	0,00	606.430,49	5.493,89	0,91%	0,71%	0,91%
				Total Renda Variável	47.060,15	2,36%	3,30%	